



Evaluer la satisfaction des usagers nous permet d'identifier nos points forts et de définir nos axes d'amélioration. Tous les questionnaires de sortie sont lus avec beaucoup d'attention et sont analysés par la Commission des Usagers (CDU).
Taux de retour des questionnaires : Taux de retour = 34 % (/ nombre de sorties) - 888 questionnaires

99%
Conseilleraient
l'établissement
à l'un de leurs proches



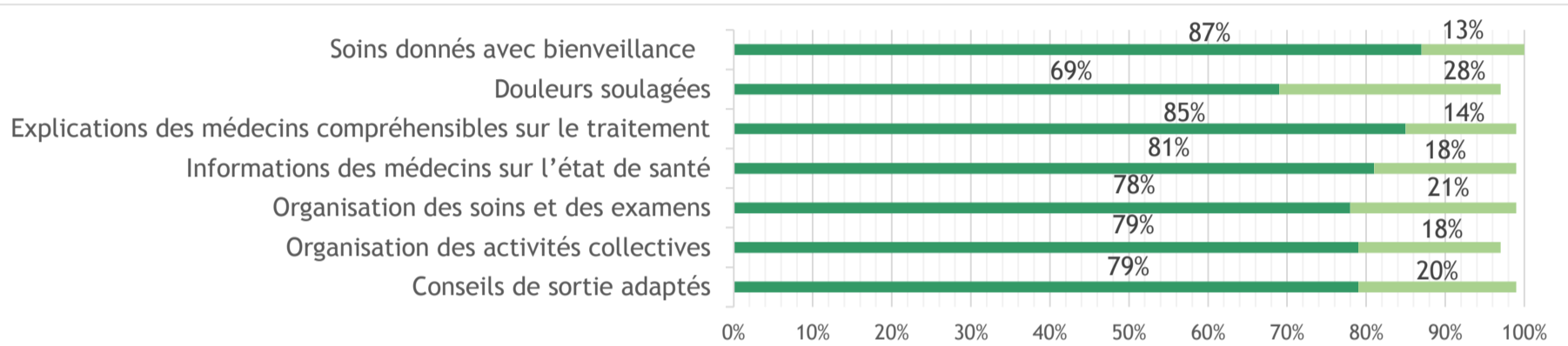
99%
Reviendraient
dans l'établissement
en cas de nécessité



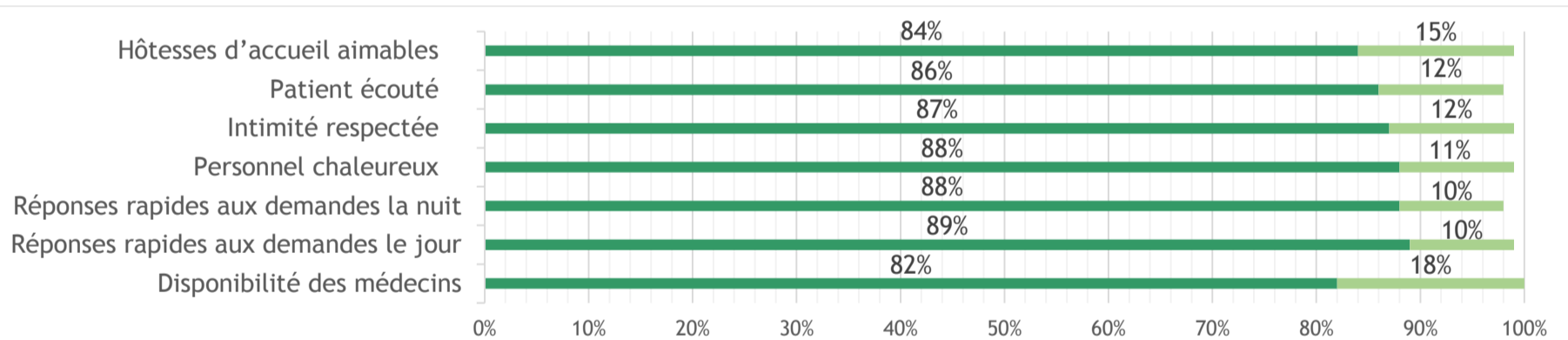
90 %
Attribuent un score global
de satisfaction $\geq 7/10$



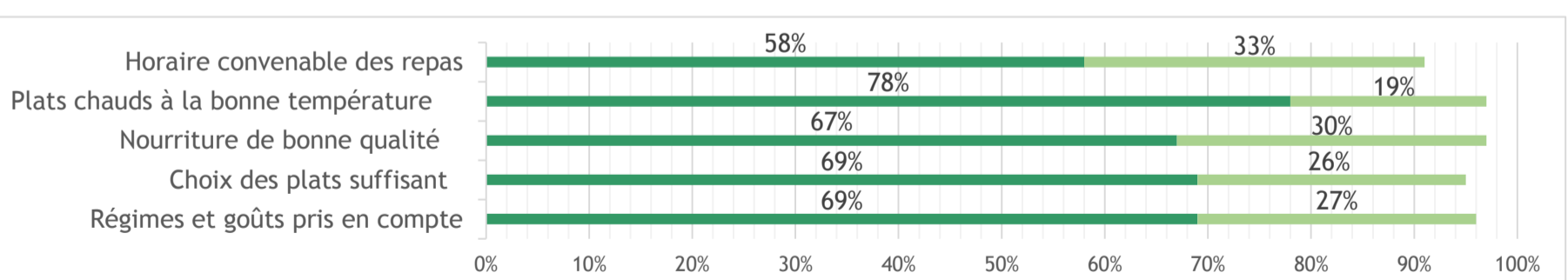
Pourcentage de patients satisfaits des soins



Pourcentage de patients satisfaits des relations avec le personnel



Pourcentage de patients satisfaits des repas



Pourcentage de patients satisfaits de l'environnement

